

# 申请原产地证明

## 基本信息

### 概述

本篇快速指南为您提供分布说明，指导您如何在线申请原产地证明。

**请注意：**您所需要的原产地证明，必须在其运输通过了葡萄酒出口审批系统（WEA System）后，方可提交。

### 其他支持

请参考本篇指南结尾处的疑难解答章节。

## 申请原产地证明

### 1. 首先请确认您是否已通过邮件的方式联系出口援助组申请证明，或证明已批准。

- 1.1. 输入您的出口许可号，点击**查找**键，搜寻相关文件。

出口许可号

- 1.2. 电脑显示以下两种查找结果：无匹配 或 列出相关进口许可证。

No certificates met the supplied search criteria.

未能找到匹配许可证。

或

Export Permit No.	Type	Date Requested	Date Printed	Certificate No.	Contact	Consignee	Certificate No.	Action
WBC9636146	CFS	23/01/2017		45294	Sandra Certificates	Importer TEST for China Limited	45294	
WBC9636146	CFS	23/01/2017		45295	Sandra Certificates	Importer TEST for China Limited	45295	
WBC9636146	CO	28/07/2016	11/01/2017	WBC9636146	Melissa Certificates S	Importer TEST for China Limited	45274	

**请注意：**如果您之前已经申请过原产地证明，您可以选择点击编辑图标 进行重新编辑或重印。

### 2. 申请一份新的原产地证明

- 2.1. 输入出口许可号，并在进口许可证-搜寻页面点击**+添加**键。

### 3. 在‘进口许可证-添加’页面，填写细节

- 3.1. 确认出口商栏的内容，可点击下拉菜单选择您的商业名称。

- 3.2. 在出口商联系方式一栏，点击下拉菜单，选择您的联系人。

- 3.3. 在证明类别一栏，点击下拉菜单，选择原产地证明。

- 3.4. 输入您所需要的额外副本的数量。额外副本是指您需要的，多于系统默认拷贝数之外的数量（5份）。

**请注意：**您需要额外支付费用。

- 3.5. 在其他说明一栏，您可以输入您想要的领取方式，例如自取或邮寄等。

**请注意：**您可以在之后的步骤里选择不同的收件地址。



# 申请原产地证明

3.6. 在收到正式纸质版（含有章印，签名）之前，如果您需要一份电子稿，请在**申请邮箱扫描件**方框内打钩。

此份电子稿方便您的记录。中国海关只接受纸质版。

3.7. 点击**下一步**，进入下一个页面。



## 4. 在进口许可证内添加产品

4.1. 选择**许可证数量**，以及相应产品。

请注意：系统会根据您的运输需求，自动计算最小的拷贝数量（1 个原产地证内最多能添加 20 个产品）。

4.2. 如果您只需 1 份许可证，点击**添加所有键**。

4.3. 如果您需要多于 1 份许可证，点击**自动拆分键**，选择把您的产品分至不同的许可证之中。

请注意：左击选定的产品后，拖拽其至许可证内，您可以手动分配您的产品。

4.4. 所有产品被合理分配之后，点击**下一步键**。



## 5. 确认许可证内容

此时，**进口许可证-其他信息**栏会跳出

5.1. 如果您需要一个**备用邮寄地址**，点击**复选框**，输入其他地址。

5.2. 在**出口商地址**一栏确认地址，此地址显示在进口许可证内。

- 如必要，您可以更新出口商地址

5.3. 填写生产商的名称和地址（如果已知）。

请注意：鼠标停留于信息图标（i）上方，如何填写此栏的指示说明会弹出。

5.4. 填写**备注栏**。

请注意：鼠标停留于信息图标（i）上方，如何填写此栏的指示说明会弹出。

## 6. 在原产地证明内添加相关产品细节

此时，您需要输入 WEA 系统里尚未添加的产品细节部分，包括：

- 包装上的记号和数字
- HS 代码（6 位数字）
- 原产地标准
- 总重量或净重或其他重量 [例- 数量单位，升，立方米]
- 发票号
- 发票日期



# 申请原产地证明

当您添加产品细节时，会有三个选项。您可以选择**(a) 批量更新所有项目**，一次性更新所有证明书内容。

Bulk update all items					
Marks and numbers on packages	HS Code (6 digits)	Origin criterion	Gross or net weight or other quantity (e.g. Quantity Unit, litres, m <sup>3</sup> )	Invoice#	Invoice date
		WO			

或者**(b) 更新证明书项目**，更新一个证明书。


Update certificate items					
Marks and numbers on packages	HS Code (6 digits)	Origin criterion	Gross or net weight or other quantity (e.g. Quantity Unit, litres, m <sup>3</sup> )	Invoice#	Invoice date
		WO			

或者**(c) 点击编辑键**，更新证明书内某一个产品的内容。

Item	Marks and numbers on packages	Number and kind of packages	Description of goods	HS Code (6 digits)	Origin criterion	Gross or net weight or other quantity (e.g. Quantity Unit, litres, m <sup>3</sup> )	Invoice#	Invoice date
1		1000 x 10 x 750ml	2013 MyWine Chardonnay		WO			
2		1000 x 10 x	The Directors		WO			

更新时请注意：

6.1. 点击编辑图标，开始更新。

6.2. 点击保存图标，您此次的更新将会被保存在证明书中。

*点击 Esc 键，终止编辑。*

6.3. 当您根据需求完成了此次更新，点击下一步。

Next >

## 7. 确认进口许可证请求

此时，**进口许可证-确认请求**页面会弹出。您可在该预览并确认 **ChAFTA 原产地证明** 和其续页（如有必要）。

7.1. 点击链接，预览证明样本。

7.2. 检查证明样本，确认内容正确。

*如果样本内容有误，请参考疑难解答章节（本篇指南结尾处）。*

*请注意：此时会显示预览许可证页面。在您预览之后，请关闭页面，回到**确认请求**页面，再进行申请。*

## Import Certificates - Confirm Request

Australian Grape and Wine Authority, WBC9636156, Certificate of Origin

Please verify that the generated sample certificate(s) are as expected: 

- Is all the information you provided showing on the certificate?
- Has any detail been cut off?
- Is any detail missing?

Mailing Address: Australian Grape and Wine Authority  
Sandra Certificates  
c/o Wine Australia TEST Industry House Adelaide SA 5000

[5-WBC9636156-WBC9636156-ChAFTA Certificate of Origin.pdf](#)

[5-WBC9636156-WBC9636156-ChAFTA Certificate of Origin Continuation Sheet.pdf](#)

7.3. 点击确认键，递交许可证申请。

Confirm

*此时，我们会保存许可证内容，并发布许可证 ID。*

8. 您的原产地证明申请已成功递交

带有的执照号码的**感谢**页面会弹出，指定联系人会收到**确认邮件**。

Thank you!

Your import certificate(s) request for Export Permit No: WBC9636156 have been submitted.

The following certificate numbers have been issued:

45296

[Back to search/add](#)

*此步骤之后，出口援助组会收到您递交的申请，并为您发布许可证。许可证发布通常会在您递交申请的**2-4**个工作日内完成。*

9. 了解您的许可证进展状况

9.1. 递交申请后，您可以查看您的申请进展或更多内容（参考第 1 步）。



打印



表示许可证正在等待被打印。



Australian Government

Australian Grape and Wine Authority

# 申请原产地证明

-  **视图**  
表示许可证已经打印好，您可以看到**打印日期**。  
点击**视图**图标，预览许可证内容。
-  **编辑并申请重印**  
表示您可以编辑已提交的许可证内容，并申请重印。

## 疑难解答

通过以下澳大利亚葡萄酒管理局的网址，您可以得到一份关于进口许可执照的详细用户说明和疑难解答指南。

<https://wineaustralia.com/au/selling/further-information/exporting-wine/import-certificates>

名称为：**进口许可证-出口商用户指南**

**仍然有问题？** 请联系澳大利亚葡萄酒管理局出口援助组：**(08) 8228 2000**。

关于 WEA 登录、许可证和产品：

[exports@wineaustralia.com](mailto:exports@wineaustralia.com)

关于进口许可证：[certificates@wineaustralia.com](mailto:certificates@wineaustralia.com)

关于船运：[shipping@wineaustralia.com](mailto:shipping@wineaustralia.com)

传真：**(08) 8228 2066**。

**请注意：** 出口援助组无法访问您的进口许可证系统，但我们会尽全力协助您。